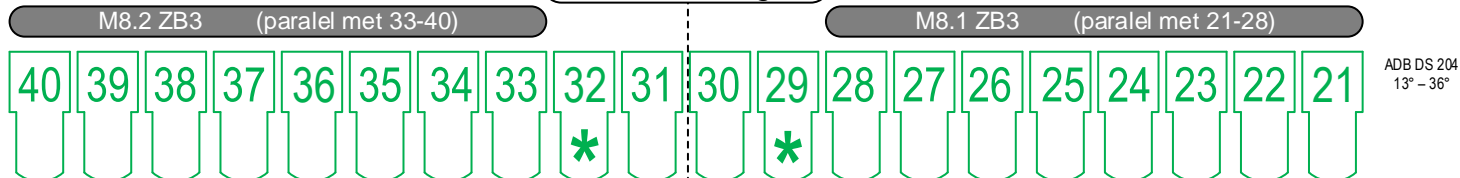


* = 5 kW aansluiting

4e Zaalbrug



3e Zaalbrug



Loge R

- 111
- 112
- 113
- 114
- 115
- 116
- 117
- 118
- 119
- 120

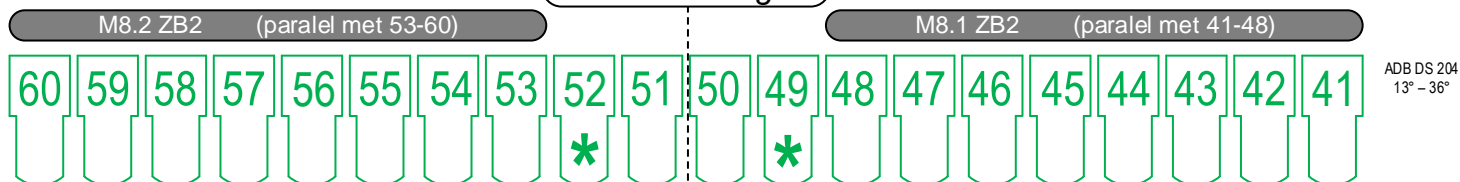
ADB DS 104
15° - 31°

Loge L

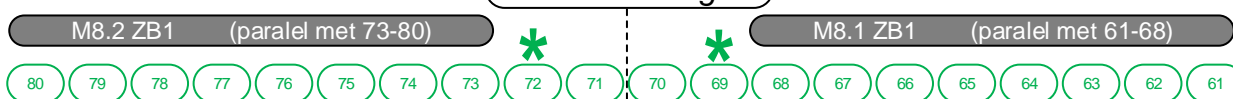
- 101
- 102
- 103
- 104
- 105
- 106
- 107
- 108
- 109
- 110

ADB DS 104
15° - 31°

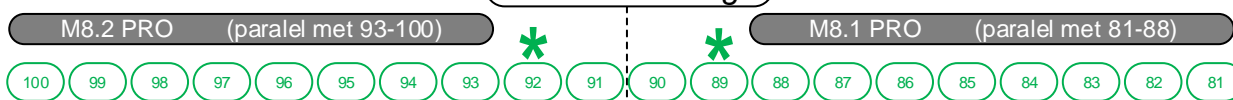
2e Zaalbrug



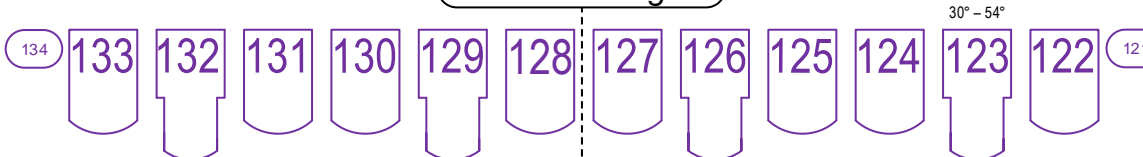
1e Zaalbrug



Prosceniumbrug



Portaalbrug



ADB DVW 205
30° - 54°

Vloer R

- M6.1 VR (parallel met 260-265)
- M8.1 VR (parallel met 266-273)
- M8.2 VR (parallel met 274-281)

Zijbrug R

- M8.1 ZBR 213 - 220
- M6.1 ZBR (parallel met 201-206)
- M8.2 ZBR 221 - 228
- M6.2 ZBL (parallel met 207-212)

ADB DS 204
13° - 36°

Manteau R

- top
- 161
- 162
- 163
- 164
- 165
- 166
- 167
- 168
- 169
- 170

ADB DS 104
15° - 31°

Manteau L

- top
- 151
- 152
- 153
- 154
- 155
- 156
- 157
- 158
- 159
- 160

ADB DS 104
15° - 31°

Zijbrug L

- M6.1 ZBL (parallel met 171-176)
- M8.1 ZBL 183 - 190
- M6.2 ZBL (parallel met 177-182)
- M8.2 ZBL 191 - 198

ADB DS 204
13° - 36°

Vloer L

- M6.1 VL (parallel met 230-235)
- M8.1 VL (parallel met 236-243)
- M8.2 VL (parallel met 244-251)

Zaallicht

1

Horizon

Robert Julliat Dalis 860 Mode 2

- 501
- 502
- 503
- 504
- 505
- 506

Toneelzicht